
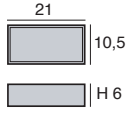

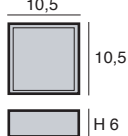

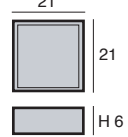


classici		disponibile a	rifinitura superficiale	spessore h cm	peso indicativo kg / mq	n. pezzi / mq	imballo quantità e peso	colore	
 bisello convenzionale	P	doppio strato base	6	135	44	pallet mq 9,98 kg 1390	grigio	 21 10,5 H 6	
							arancio		
							t. di moro		
 bisello convenzionale	P	doppio strato base	6	135	88	pallet mq 11,02 kg 1512	grigio	 10,5 10,5 H 6	
							arancio		
							t. di moro		
 bisello convenzionale	P	doppio strato base	6	135	22	pallet mq 10,22 kg 1400	grigio	 21 21 H 6	
							arancio		

Modulare Componibili: Le misure sono intercambiabili tra di loro e permettono la realizzazione di varie tipologie di posa.